

CHIN
P O W E R

LED FLOOD LIGHT H SERIES

ประสิทธิภาพสูงถึง 130LM/W (300-900W)

- มีเลนส์ให้เลือกหลากหลาย 15°/30°/30°x60°/ 65°x120°
- โคมไฟสะอาดแสงแอลอีดีกันน้ำคุณภาพสูง IP66
- อเนกประสงค์ปรับการใช้งานได้หลายรูปแบบ
- ใช้แกนโคมไฟสปอร์ตไลท์ (Spotlight)
- เหมาะสำหรับไฟสนามกีฬา ส่องพื้นที่กว้าง ไฟเสาสูง High mast



5 YEAR
WARRANTY



NICHIA **INVENTRONICS**

Features



LED chip SMD ประสิทธิภาพสูง พลังงานสูงถึง 300-900 W

โคมไฟ LED Flood Light เลือกใช้ LED chip จาก Nichia SMD (Japan) ทำให้ประหยัดพลังงาน และให้แสงสว่างที่มากกว่า



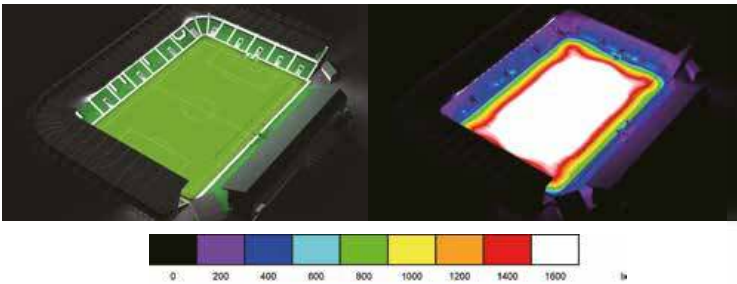
LED DRIVER มีระบบป้องกัน ความเสียหายต่อคอมไฟ

LED Driver มีระบบไฟฟ้าลัดวงจร แรงดันไฟฟ้าเกิน และระบบป้องกันอุณหภูมิสูงผิดปกติ จึงทำให้โคมไฟ มีความเสถียรสูง

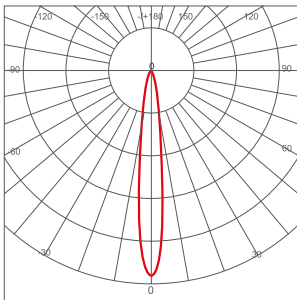


IP 66 เหมาะกับการใช้งานในทุก สภาพแวดล้อม แข็งแรงทนทาน

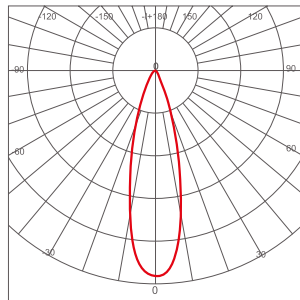
ใช้กระจกหนาพิเศษ และแผ่นยางรองแบบหมุนงอชั้นในสุด เพิ่มประสิทธิภาพการกันน้ำและป้องกันฝุ่นได้อย่างยาวนาน



Photometric Diagrams




Beam Angle 15°



Beam Angle 30°

ปรับองศาได้ตามต้องการ



สถานที่ติดตั้ง / Applications

เหมาะสำหรับส่องพื้นที่กว้าง ลานจอดรถ เสาไฟสูง High Mast สนามกีฬา สนามกอล์ฟ

Specifications

Light Source	LED Chip Nichia (Japan)	Color Accuracy (CRI)	>70 (>80 optional)
Driver	Inventronics	Surge Protection	10KV
Material	Aluminum Alloys + PC Lens	Ingress Protection Code	IP66
Harmonic (%THDi)	<15%	Lifespan	50,000 ชม.
Working Temperature	-30C° to +50C°	Warranty	5 ปี

Model No.	Power	Lumens	Efficacy	Input Voltage	Color Temperature	Beam Angle	Power Factor	Dimension	Net Weight
CH-FLAG-06-300H	300 W	39,000 lm	130 Lm/W	AC 100-240V, 50-60Hz	3000K	15°/	>0.95	555x288x172 mm	11.7 kg
CH-FLAG-06-600H	600 W	78,000 lm			4000K	30°/		598x564x401mm	29 kg
CH-FLAG-06-900H	900 W	117,000 lm			5700K (+/- 300K)	30°x60°/ 65°x120°		792x598x401mm	41 kg

หมายเหตุ : ข้อมูลสเปกสินค้าอาจมีการเปลี่ยนแปลงได้โดยไม่ต้องแจ้งให้ทราบล่วงหน้า